



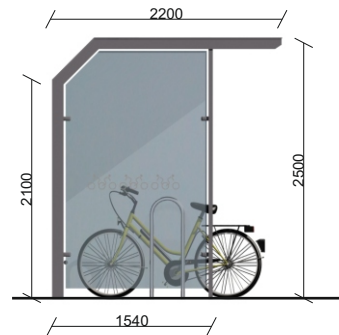
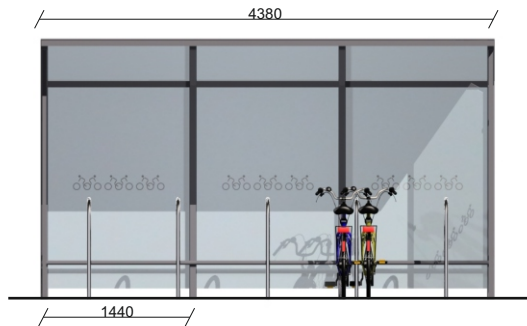
A TÍPUSÚ
FEDETT KERÉKPÁRTÁROLÓK

JELLEMZŐK

ROBOSZTUS MEGJELENÉS

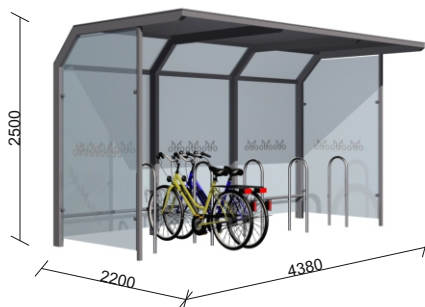
SOROLÁSSAL "VÉGTELENÍTHETŐ"

TÖBB OLDALRA BŐVÍTHETŐ

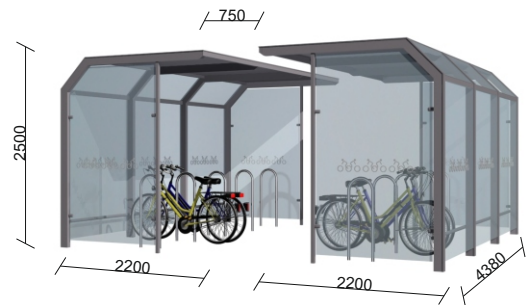


LUKÁCS LEVENTE
DESIGNER

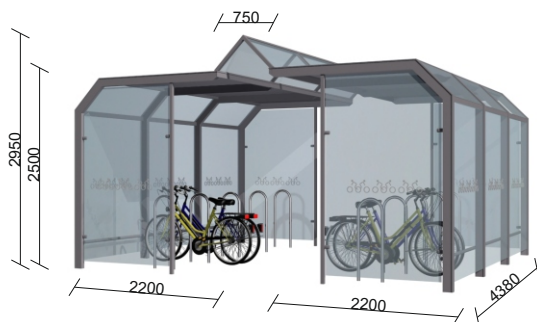
LEHETSÉGES KIALAKÍTÁSOK



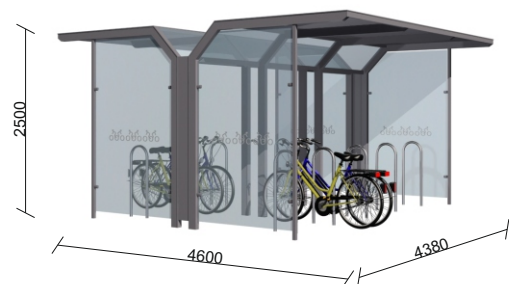
EGYOLDALAS



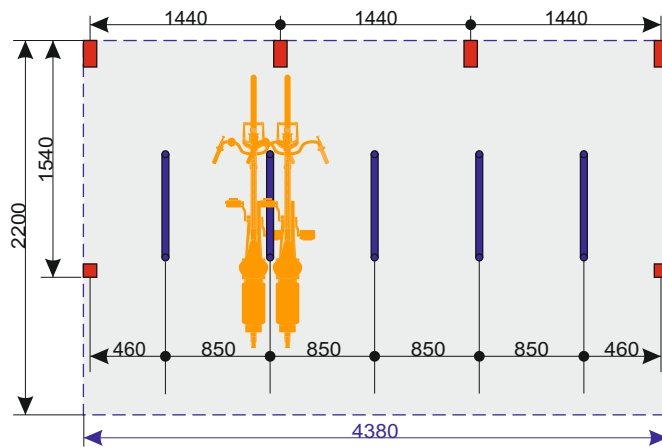
SZEMBE KÖZÉPFOLYÓSÓVAL



KÉTOLDALAS SZEMBE



KÉTOLDALAS HÁTTAL



Elhelyezhető kerékpárok száma [db]	Kerékpár-támaszok száma [db]	Méreték			Kerékpár-tároló hátfalainak száma [db]
		Kerékpártároló			
		Kerékpártároló teljes hossza [mm]	Kerékpártároló tetőszélessége [mm]	Kerékpártároló oszlopkiosztása [mm]	
10	5	4380	2200	1440	3
12	6	5820	2200	1440	4
16	8	7260	2200	1440	5
20	10	8700	2200	1440	6
24	12	10140	2200	1440	7
26	13	11580	2200	1440	8
30	15	13020	2200	1440	9
34	17	14460	2200	1440	10
36	18	15900	2200	1440	11
40	20	17340	2200	1440	12
44	22	18780	2200	1440	13
46	23	20220	2200	1440	14
50	25	21660	2200	1440	15
54	27	23100	2200	1440	16
59	29	24540	2200	1440	17
60	30	25980	2200	1440	18
64	32	27420	2200	1440	19
68	34	28860	2200	1440	20

Műszaki ismertetés

- ___ Vázszerkezet: acél profilokból hegesztéssel és oldható csavarkötéssel kialakított elemekből áll.
- ___ Felületkezelés: EPAMIN-es alapozó festéssel (vagy tűziorganyzással) + a Megrendelő által választott RAL színskála szerinti porfestéssel.
- ___ Oldalfal: vázszerkezetre pontszerűen fogatott 8mm-es edzett síküveg.
- ___ Hátfal: vázszerkezetre fogatott 8mm-es edzett síküveg, melynek alsó része egy acél tartóra illeszkedik, rögzítése a vázszerkezethez takarólécekkel történik.
- ___ Tető: alumínium lemezből élhajlítással és hegesztéssel kialakított szerkezet.
- ___ Vízvezetés: a tálcaszerűen kialakított tetőelemekből a csapadékvíz csak hátrafelé tud szabadon lefolyni.
- ___ Alapozás: Az acél keretlábak 40x40 cm méretű, min. 80 cm mélységű (min C25) beton pontalapokra támaszkodnak az oszlopok ragasztott alapcsavaros megoldással kerülnek rögzítésre vagy 12 cm vastag tömörített kavicságyazaton (homokos sóder) legalább 16 cm vastagságú statikus terv szerinti (min C25) minőségű vízszintes betonaljzatra, az oszlopok ragasztott alapcsavaros megoldással kerülnek rögzítésre. Lehetséges díszburkolatra történő rögzítés is, amennyiben a díszburkolat alatt talplemezeknél a megfelelő vastagságú beton elkészítésre kerül. Az aljzatbeton, illetve a díszburkolat készítésekor nagyon lényeges a pontos szinttartás.
- ___ Az alapozás a helyi adottságoktól függ, a meghatározása az adaptáló tervező feladata.

ALMA-REND

KERESKEDELMI ÉS SZOLGÁLTATÓ KFT.

6800 Hódmezővásárhely, Makói út, Pf. 38.

Telefon/fax: (62) 245-368

Telefon: (62) 245-090, Telefon: (62) 239-377

E-mail: alma-rend@vnet.hu

www.alma-rend.hu

