



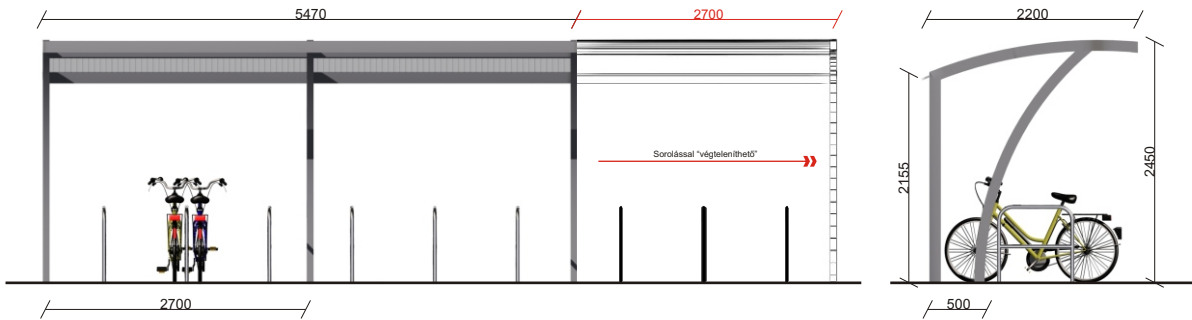
**VELENCE LIGHT TÍPUSÚ
FEDETT KERÉKPÁRTÁROLÓK**

JELLEMZŐK

ROBOSZTUS MEGJELENÉS

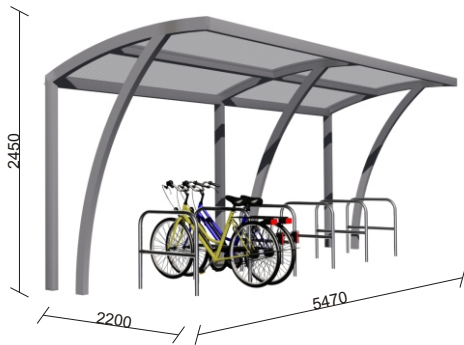
SOROLÁSSAL "VÉGTELENÍTHETŐ"

TÖBB OLDALRA BŐVÍTHETŐ

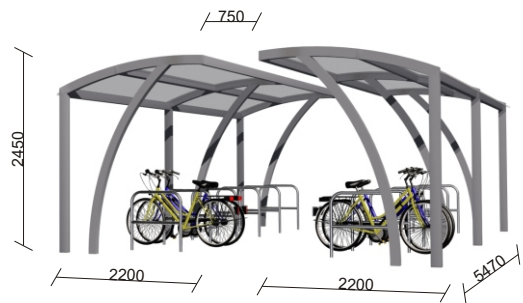


LUKÁCS LEVENTE
DESIGNER

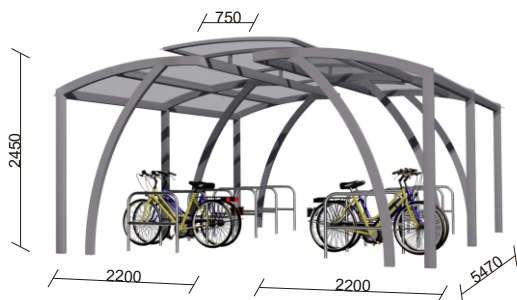
LEHETSÉGES KIALAKÍTÁSOK



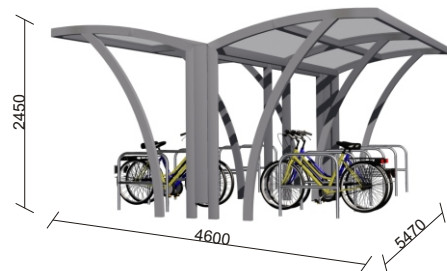
EGYOLDALAS



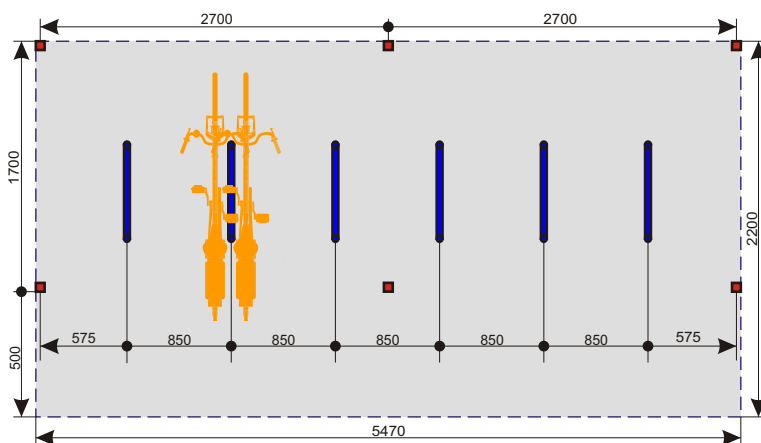
SZEMBE KÖZÉPFYLOSÓVAL



KÉTOLDALAS SZEMBE



KÉTOLDALAS HÁTVAL



Elhelyezhető kerékpárok száma [db]	Kerékpár-támaszok száma [db]	Méretetek			Kerékpár-tároló hátfalainak száma [db]
		Kerékpártároló			
		Kerékpártároló teljes hossza [mm]	Kerékpártároló tetőszélessége [mm]	Kerékpártároló oszlopkiosztása [mm]	
12	6	5470	2200	2700	2
18	9	8170	2200	2700	3
24	12	10870	2200	2700	4
32	16	13570	2200	2700	5
38	19	16270	2200	2700	6
44	22	18970	2200	2700	7
50	25	21670	2200	2700	8
56	28	24370	2200	2700	9
62	31	27070	2200	2700	10

Műszaki ismertetés

___ Vázszerkezet: acél 70x70mm-es zártszelvényből hegesztéssel és oldható csavarkötéssel kialakított elemekből áll.

___ Felületkezelés: EPAMIN-es alapozó festéssel + RAL színskála szerinti porfestéssel.

___ Tető: a tetőtartó elemekre lv 8mm-es UV védett üregekamrás polikarbonát kerül lefogatásra Speciális tömítőalátéttel ellátott csavarokkal.

___ Vízelvezetés: a tető kialakításából adódóan a tetőre kerülő csapadék csak hátrafelé tud lefolyni.

___ Alapozás: Az acél keretlábak 40x40 cm méretű, min. 80 cm mélységű (C16) beton pontalapokra támaszkodnak vagy 12 cm vastag tömörített kavicsagyazaton (homokos sóder) legalább 16 cm vastagságú statikus terv szerinti (C16) minőségű vízszintes betonaljzatra az oszlopok dübelcsavaros megoldással kerülnek rögzítésre. Lehetséges díszburkolatra történő rögzítés is, amennyiben a díszburkolat alatt talplemezeknél a megfelelő vastagságú beton elkészítésre kerül. Az aljzatbeton, illetve a díszburkolat készítésekor nagyon lényeges a pontos szinttartás. Pontalapok esetén a lábak talpait az előre bebetonozott alapozó tüskékhez kell csavarozással rögzíteni. A műszaki leírás a mellékelt alapozási rajzzal együtt érvényes.

___ Az alapozás a helyi adottságoktól függ, a meghatározása az adaptáló tervező feladata.

ALMA-REND

KERESKEDELMI ÉS SZOLGÁLTATÓ KFT.

6800 Hódmezővásárhely, Makói út, Pf. 38.

Telefon/fax: (62) 245-368

Telefon: (62) 245-090, Telefon: (62) 239-377

E-mail: alma-rend@vnet.hu

www.alma-rend.hu

