

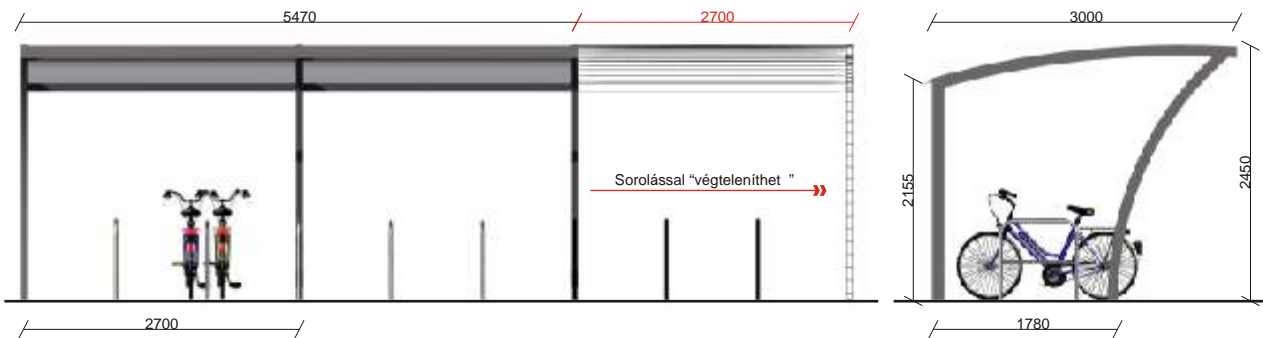


Velence Light típusú
B+R Fedett kerékpártárolók

▶ Velence light típusú B+R Fedett kerékpártárolók

__ Jellemzők

- __ Robosztus megjelénés
- __ Sorolással "végteleníthető"
- __ Több oldalra bővíthető

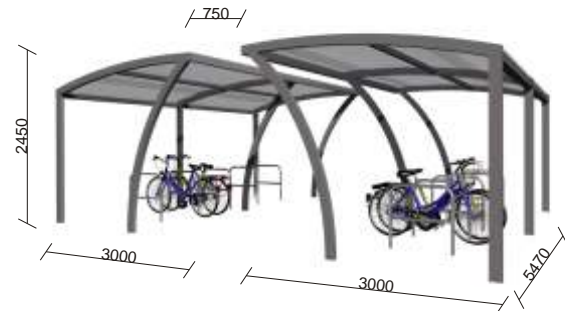


LUKÁCS LEVENTE
DESIGNER

▶ Lehetséges kialakítások



▶ Egyoldalas



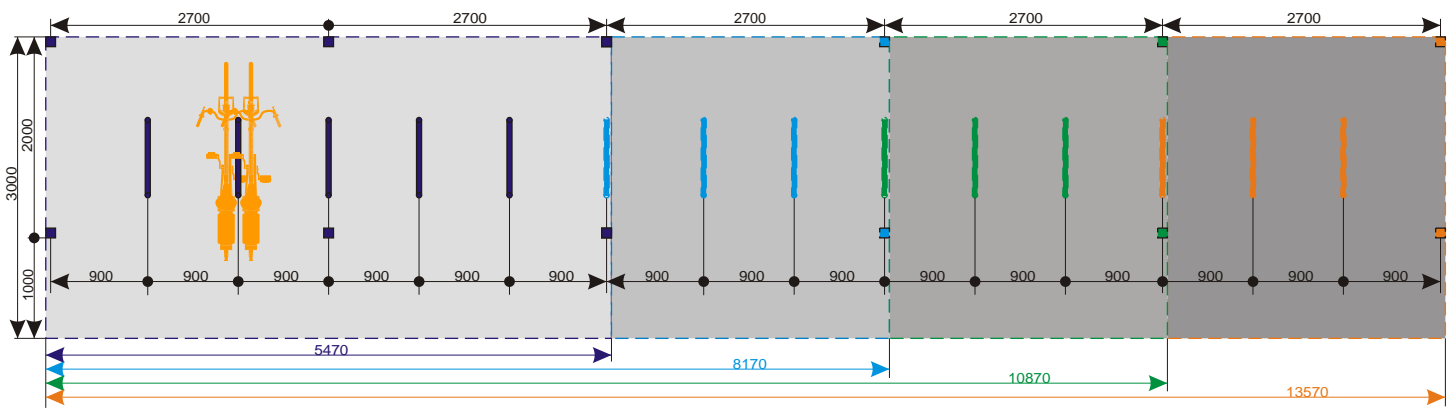
▶ Szembe középfolyosóval



▶ Kétoldalas szembe



▶ Kétoldalas háttal



Elhelyezhet kerékpárok száma [db]	Kerékpár-támaszok száma [db]	Méretek			Kerékpár-tároló hátfalainak száma [db]
		Kerékpártároló			
		Kerékpártároló teljes hossza [mm]	Kerékpártároló tet szélessége [mm]	Kerékpártároló oszlopkiosztása [mm]	
10	5	5470	3000	2700	2
16	8	8170	3000	2700	3
22	11	10870	3000	2700	4
28	14	13570	3000	2700	5
34	17	16270	3000	2700	6
40	20	18970	3000	2700	7
46	23	21670	3000	2700	8
52	26	24370	3000	2700	9
58	29	27070	3000	2700	10

M szaki ismertetés

- ___ Vázszerkezet: acél 70x70mm-es zártszelvényből hegesztéssel és oldható csavarkötéssel kialakított elemekből áll.
- ___ Felületkezelés: EPAMIN-es alapozó festéssel + RAL színskála szerinti porfestéssel.
- ___ Teto: a tetotartó elemekre lv 8mm-es UV védett üregekámrás polikarbonát kerül lefogatásra Speciális tömitőalátéttel ellátott csavarokkal.
- ___ Vízelvezetés: a teto kialakításából adódóan a tetore kerülő csapadék csak hátrafelé tud lefolyni.
- ___ Alapozás: Az acél keretlábak 40x40 cm méretű, min. 80 cm mélységű (C16) beton pontalapokra támaszkodnak vagy 12 cm vastag tömörített kavicsgyazaton (homokos sóder) legalább 16 cm vastagságú statikus terv szerinti (C16) minőségű vízszintes betonaljzatra az oszlopok dubelcsavaros megoldással kerülnek rögzítésre. Lehetséges díszburkolatra történő rögzítés is, amennyiben a díszburkolat alatt talplemezeknél a megfelelő vastagságú beton elkészítésre kerül. Az aljzatbeton, illetve a díszburkolat készítésekor nagyon lényeges a pontos szinttartás. Pontalapok esetén a lábak talpait az előre bebetonozott alapozó tüskékhez kell csavarozással rögzíteni. A muszaki leírás a mellékelt alapozási rajzzal együtt érvényes.
- ___ Az alapozás a helyi adottságoktól függ, a meghatározása az adaptáló tervező feladata.

ALMA-REND

KERESKEDELMI ÉS SZOLGÁLTATÓ KFT.

6800 Hódmezővásárhely, Makói út, Pf. 38.

Telefon/fax: (62) 245-368

Telefon: (62) 245-090, Telefon: (62) 239-377

E-mail: alma-rend@vnet.hu

www.alma-rend.hu

