

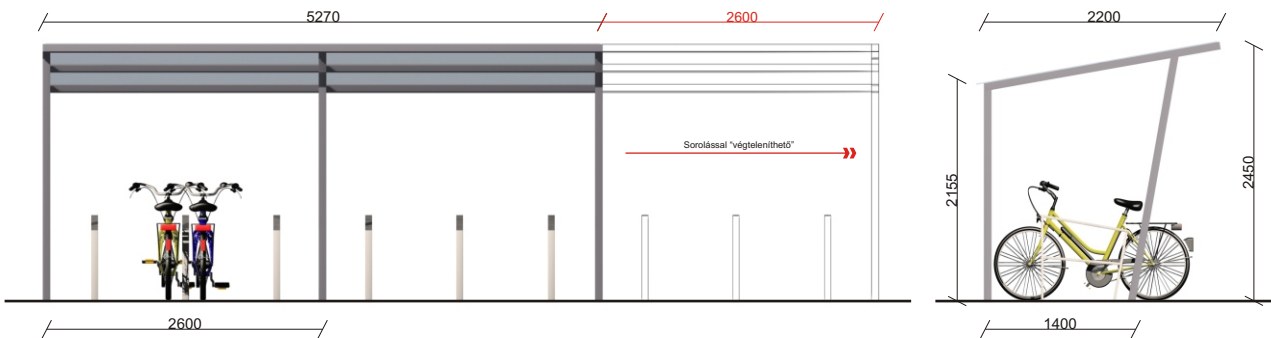
**VÁSÁRHELY LIGHT TÍPUSÚ  
FEDETT KERÉKPÁRTÁROLÓK**

JELLEMZŐK

ROBOSZTUS MEGJELENÉS

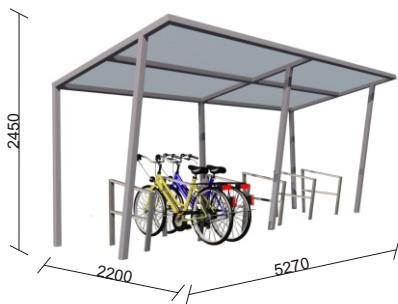
SOROLÁSSAL "VÉGTELENÍTHETŐ"

TÖBB OLDALRA BŐVÍTHETŐ

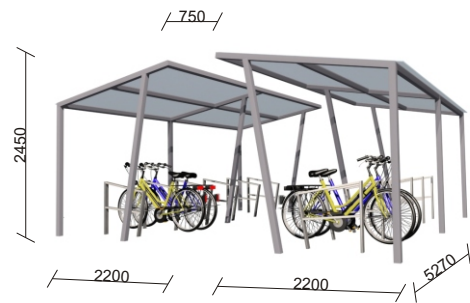


LUKÁCS LEVENTE  
DESIGNER

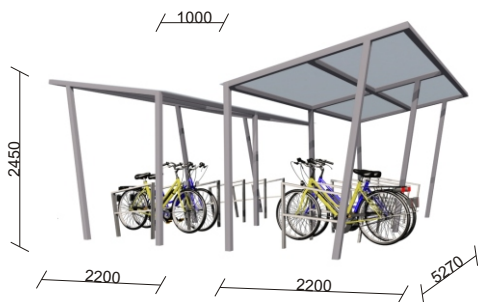
LEHETSÉGES KIALAKÍTÁSOK



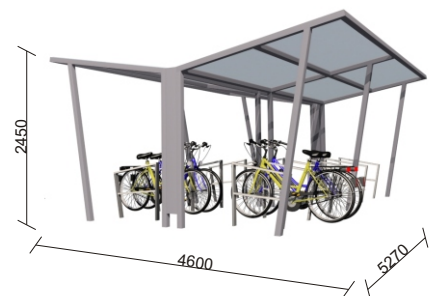
EGYOLDALAS



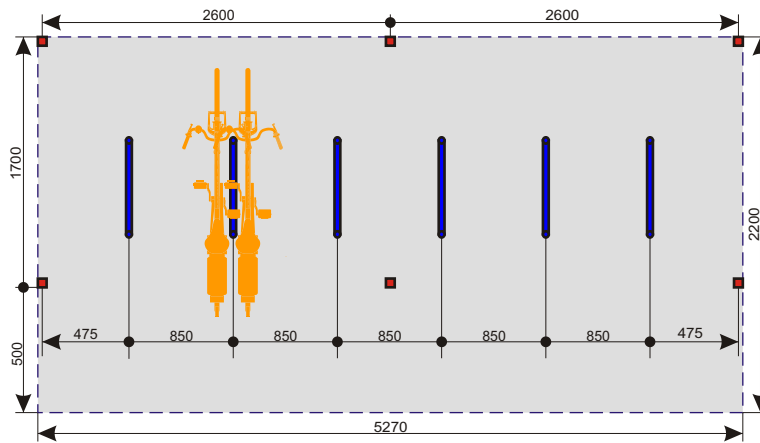
SZEMBE KÖZÉPFYLOSÓVAL



KÉTOLDALAS SZEMBE



KÉTOLDALAS HÁTVAL



Elhelyezhető kerékpárok száma [db]	Kerékpár-támaszok száma [db]	Méretek			Kerékpár-tároló hátfalainak száma [db]
		Kerékpártároló			
		Kerékpártároló teljes hossza [mm]	Kerékpártároló tetőszélessége [mm]	Kerékpártároló oszlopkiosztása [mm]	
12	6	5270	2200	2600	2
18	9	7870	2200	2600	3
24	12	10470	2200	2600	4
30	15	13070	2200	2600	5
36	18	15670	2200	2600	6
42	21	18270	2200	2600	7
48	24	20870	2200	2600	8
54	27	23470	2200	2600	9
60	30	26070	2200	2600	10

## Műszaki ismertetés

- \_\_\_ Vázszerkezet: acél 70x70mm-es zártszelvényből hegesztéssel és oldható csavarkötéssel kialakított elemekből áll.
- \_\_\_ Felületkezelés: EPAMIN-es alapozó festéssel + RAL színskála szerinti porfestéssel.
- \_\_\_ Tető: a tetőtartó elemekre lv 8mm-es UV védett üregekamrás polikarbonát kerül lefogatásra Speciális tömítőalátéttel ellátott csavarokkal.
- \_\_\_ Vízelvezetés: a tető kialakításából adódóan a tetőre kerülő csapadék csak hátrafelé tud lefolyni.
- \_\_\_ Alapozás: Az acél keretlábak 40x40 cm méretű, min. 80 cm mélységű (C16) beton pontalapokra támaszkodnak vagy 12 cm vastag tömörített kavicsagyazaton (homokos sóder) legalább 16 cm vastagságú statikus terv szerinti (C16) minőségű vízszintes betonaljzatra az oszlopok dübelcsavaros megoldással kerülnek rögzítésre. Lehetséges díszburkolatra történő rögzítés is, amennyiben a díszburkolat alatt talplemezeknél a megfelelő vastagságú beton elkészítésre kerül. Az aljzatbeton, illetve a díszburkolat készítésekor nagyon lényeges a pontos szinttartás. Pontalapok esetén a lábak talpait az előre bebetonozott alapozó tüskékhez kell csavarozással rögzíteni. A műszaki leírás a mellékelt alapozási rajzzal együtt érvényes.
- \_\_\_ Az alapozás a helyi adottságoktól függ, a meghatározása az adaptáló tervező feladata.

**ALMA-REND**

KERESKEDELMI ÉS SZOLGÁLTATÓ KFT.

6800 Hódmezővásárhely, Makói út, Pf. 38.

Telefon/fax: (62) 245-368

Telefon: (62) 245-090, Telefon: (62) 239-377

E-mail: [alma-rend@vnet.hu](mailto:alma-rend@vnet.hu)

[www.alma-rend.hu](http://www.alma-rend.hu)

