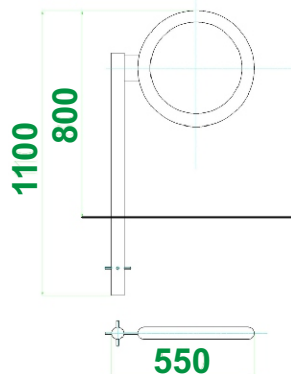


## “ P1/P2 ” KERÉKPÁRTÁMASZOK

### P1-B



#### Támasz

\_\_\_ Átmérő 48 mm-es csőből készült kerékpártámasz, melynek magassága a talajtól 800 mm, teljes szélességi mérete 550 mm.

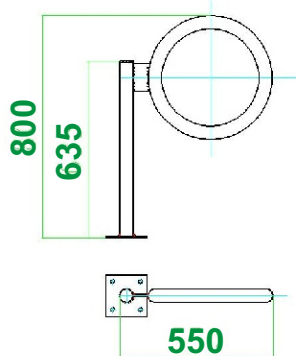

\_\_\_ Lebetonozott rész kb. 300 mm.

\_\_\_ Felületkezelés:

\_\_\_ P1-Bh -Tűzhorganyozva

\_\_\_ P1-Bhf -Tűzhorganyozva és Ral szín szerint porfestve

### P1-T



#### Támasz

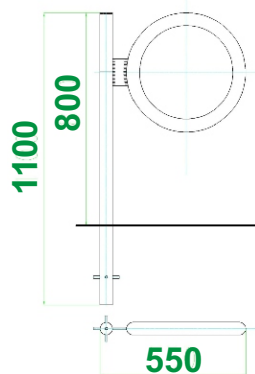
\_\_\_ Átmérő 48 mm-es csőből készült kerékpártámasz ledübelezhető talplemezzel, melynek magassága a talajtól 800 mm, teljes szélességi mérete 550 mm.

\_\_\_ Felületkezelés:

\_\_\_ P1-Th -Tűzhorganyozva

\_\_\_ P1-Thf -Tűzhorganyozva és Ral szín szerint porfestve

### P2-B



#### Támasz

\_\_\_ Átmérő 48 mm-es csőből készült kerékpártámasz, melynek magassága a talajtól 800 mm, teljes szélességi mérete 550 mm.

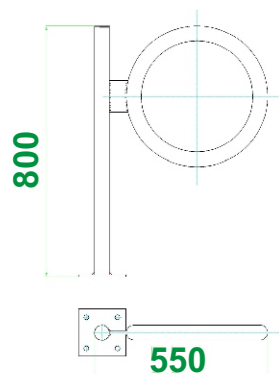
\_\_\_ Lebetonozott rész kb. 300 mm.

\_\_\_ Felületkezelés:

\_\_\_ P2-Bh -Tűzhorganyozva

\_\_\_ P2-Bhf -Tűzhorganyozva és Ral szín szerint porfestve

### P2-T



#### Támasz

\_\_\_ Átmérő 48 mm-es csőből készült kerékpártámasz ledübelezhető talplemezzel, melynek magassága a talajtól 800 mm, teljes szélességi mérete 550 mm.

\_\_\_ Felületkezelés:

\_\_\_ P2-Th -Tűzhorganyozva

\_\_\_ P2-Thf -Tűzhorganyozva és Ral szín szerint porfestve